

Část E ORIENTAČNÍ DOPRAVNÍ ZNAČENÍ OBSLUŽNÝCH DOPRAVNÍCH ZAŘÍZENÍ

1 ZÁKLADNÍ POJMY

1.1 Všeobecně

V této části jsou stanoveny zásady pro užití, provedení a umístění orientačních dopravních značek označujících odpočívku, zejména na dálnici a SMV. Na odpočívce se předpokládá umístění parkoviště i ostatních vybraných obslužných zařízení. Tyto zásady se přiměřeně vztahují i na ostatní pozemní komunikace (v obci i mimo obec), pokud není v konkrétním případě uvedeno jinak.

Pro účely těchto Zásad se parkovištěm rozumí označená plocha, kde je dovoleno zastavení a stání vozidel. Na parkovišti nejsou přitom poskytovány další služby, které nesouvisí s organizací stání vozidel na parkovišti.

Odpočívkou se pro účely těchto Zásad rozumí označený prostor oddělený od jízdního pásu s plochou určenou pro zastavení a stání vozidel a s jedním nebo více obslužnými zařízeními majícími vztah k provozu (např. WC, kiosek s občerstvením, restaurace, čerpací stanice, motel apod.).

2 OZNAČENÍ PARKOVIŠTĚ A ODPOČÍVKY

Na dálnici nebo SMV se označuje pouze parkoviště nebo odpočívka, na kterou je přímý přístup z této pozemní komunikace.

Mimo dálnici a SMV se užívají značky dle těchto Zásad zejména k označení významnějšího parkoviště nebo odpočívky, (např. záchytné parkoviště v obci s napojením na městskou hromadnou dopravu - „P + R“).

K navádění vozidel k parkovišti nebo odpočívce se užívá předběžných značek.

3 OZNAČENÍ DRUHU SLUŽEB

3.1 Parkoviště

Parkoviště bez vybavení se označuje značkou „Parkoviště“ č. IP 11a.

Parkoviště vybavené WC se označuje kombinací značek č. IP 11a a č. IJ 12.



















Pokud je parkoviště určené pro určitý druh vozidla nebo pokud je žádoucí označit účel parkoviště (např. záchytné), vyznačují se doplňující údaje na dodatkové tabulce nebo, pokud to není na újmu čitelnosti značky, ve spodní části značky. Druh vozidla se označuje symbolem vozidla z příslušné zákazové značky, osobní automobil ze značky č. IP 11b. Autobus lze vyjádřit i nápisem „BUS“. Záchytné parkoviště, ze kterého lze pokračovat prostředky hromadné dopravy osob, se označuje značkou č. IP 13d.

3.2 Odpočívka

Odpočívka se označuje značkou č. IP 11a a další značkou odpovídající druhu poskytovaných služeb (značky č. IJ 5, č. IJ 7, č. IJ 8, č. IJ 10, č. IJ 11a, č. IJ 11b a č. IJ 12).

Při užití značky „Restaurace“ č. IJ 11a se již neužívá značky „Občerstvení“ č. IJ 11b.

Užití příslušných značek v návaznosti na konkrétní vybavení odpočívky uvádí následující schéma:

Vybavení odpočívky		Značka, symbol
bez vybavení	č. IP 11a	
pouze WC	č. IP 11a, č. IJ 12	 
bezbariérové WC	č. IP 11a, č. IJ 12	 
občerstvení, kiosek (méně než 50 míst)	č. IP 11a, č. IJ 11b	 
restaurace (více než 50 míst)	č. IP 11a, č. IJ 11a	 
čerpací stanice	č. IP 11a, č. IJ 7	 
čerpací stanice, motel, restaurace	č. IP 11a, č. IJ 7, č. IJ 10	  
informace, čerpací stanice, servis	č. IP 11a, č. IJ 5, č. IJ 7, č. IJ 8	   

4 PROVEDENÍ ZNAČKY

4.1 Užití symbolů značek

Při označení více druhů služeb se pro označení užívá tabule s uvedením symbolů příslušných značek. Taková značka pak má charakter velkoplošné značky ODZ.

Posloupnost symbolů na značce vychází z pořadí podle přílohy k vyhlášce č. 30/2001 Sb.

Při užití symbolů dvou nebo tří značek se tyto umísťují na tabuli v jedné řádce.

Maximální počet symbolů na značce jsou čtyři a umísťují se ve dvou řádcích.

4.2 Předběžné značky

4.2.1 Dálnice a SMV

První informace o parkovišti nebo odpočívce se uvádí na značce umístěné ve vzdálenosti 2000 m před začátkem náběhového klínu odbočovacího pruhu. Údaj o vzdálenosti se uvádí ve spodní části značky. Značku lze umístit s tolerancí do 100 m. Pokud v konkrétním případě nelze toto rozpětí umístění dodržet, vyznačí se skutečná vzdálenost se zaokrouhlením na stovky metrů.

Druhá informace se uvádí na značce umístěné ve vzdálenosti 500 m před začátkem náběhového klínu odbočovacího pruhu. Údaj o vzdálenosti se uvádí ve spodní části značky. Značku lze umístit s tolerancí do 100 m. Pokud v konkrétním případě nelze toto rozpětí umístění dodržet, vyznačí se skutečná vzdálenost se zaokrouhlením na stovky metrů.

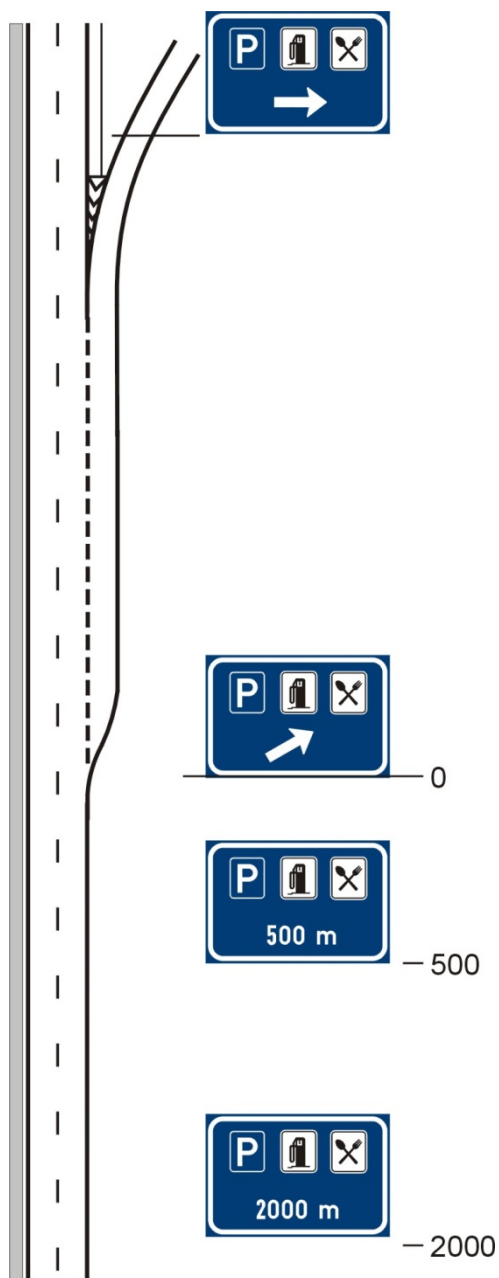
Třetí informace se uvádí na značce umístěné na úrovni začátku klínu odbočovacího pruhu. Ve spodní části značky se uvádí šikmá šipka. Značku lze umístit s tolerancí do 5 m.

Poslední informace a směr odbočení se uvádí na značce umístěné v klínu rozštěpu mezi průběžným pruhem a vjezdem na parkoviště nebo odpočívku. Ve spodní části se uvádí vodorovná šipka.

Příklady provedení značek a jejich umístění jsou uvedeny na obr. č. až č..







V případě, že následující odpočívka s obslužným zařízením je vzdálena více než 25 km, lze uvést informaci o obou obslužných zařízeních (obr.).



4.2.2 Ostatní pozemní komunikace

Na ostatních pozemních komunikacích se doporučuje označovat dopravně významné parkoviště nebo odpočívku obdobným způsobem jako na dálnici nebo SMV.

Pro označení směru k parkovišti před odbočením k němu nebo před křižovatkou se silnicí k němu směřující se užívá značka č. IP 11a (případně její varianty) s dodatkovou tabulkou „Směrová šipka“ č. E 7b (obr.).



První informace o parkovišti se uvádí zpravidla na značce umístěné ve vzdálenosti 500 m. Údaj o vzdálenosti se uvádí ve spodní části značky nebo na dodatkové tabulce č. E 3a (obr.).



Užití jednotlivých značek pro označení parkoviště nebo služeb a jejich provedení upravují TP 65.

5 VÝJEZD Z PARKOVIŠTĚ NEBO ODPOČÍVKY

Na výjezdu z parkoviště nebo odpočívky se užívá značky „Dej přednost v jízdě!“ č. P 4 i v případě, že je připojení do průběžných pruhů řešeno připojovacím pruhem.

V odůvodněném případě (např. připojení bez připojovacího pruhu, hledisko bezpečnosti sil.provozu) se na výjezdu užívá značky „Stůj, dej přednost v jízdě!“ č. P 6.

Ke snížení rizika vjetí vozidla z parkoviště nebo odpočívky zpět do protisměru směrově rozdělené silnice se užívá značek „Zákaz vjezdu všech vozidel“ č. B 2 orientovaných proti směru vjezdu a výjezdu, a to zpravidla po obou stranách jízdního pásu.

6 UMÍSTĚNÍ SVISLÝCH ZNAČEK

Pro umístění značek z hlediska vzdálenosti od okraje vozovky (boční umístění), výšky nad úrovní vozovky (výškové umístění) platí stejné zásady jako pro značky orientačního dopravního značení (viz kap. D, čl.3.3-5.).